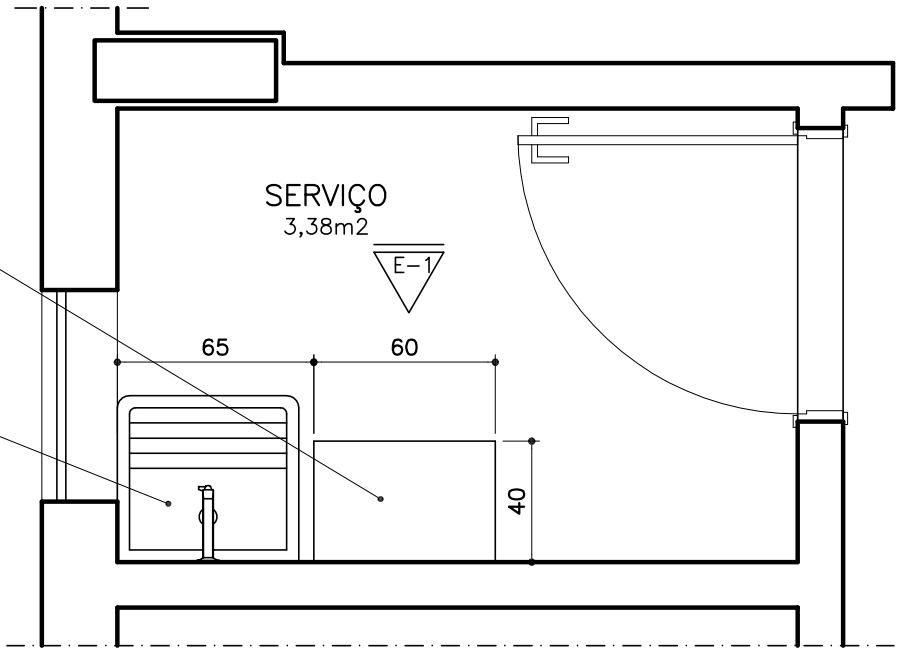


BANCADA 1: em granito Cinza Corumbá, 64x40cm, h=85cm, com testeira h=8cm (bancada seca), rodabancada h=8cm. Ver planta da bancada.

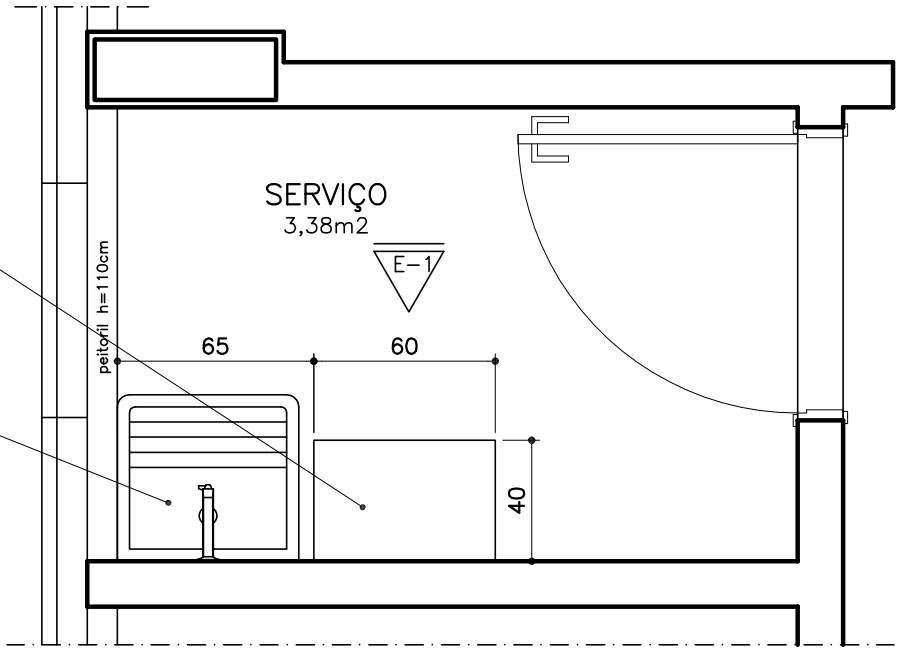
Tanque de louça branca sem coluna, 20 litros. Ver Caderno de louças e metais



2° PAVIMENTO
DET. SERVIÇO
ESCALA 1:25

BANCADA 1: em granito Cinza Corumbá, 64x40cm, h=85cm, com testeira h=8cm (bancada seca), rodabancada h=8cm. Ver planta da bancada.

Tanque de louça branca sem coluna, 20 litros. Ver Caderno de louças e metais

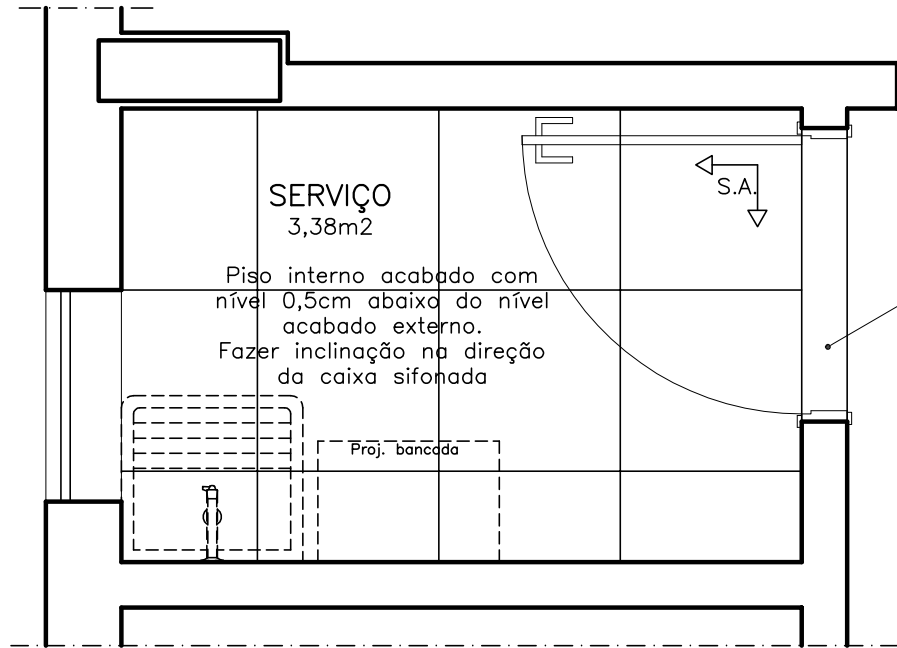


3° AO 7° PAVIMENTO
DET. SERVIÇO
ESCALA 1:25

SERVIÇO
3,38m²

Piso interno acabado com nível 0,5cm abaixo do nível acabado externo. Fazer inclinação na direção da caixa sifonada

Proj. bancada



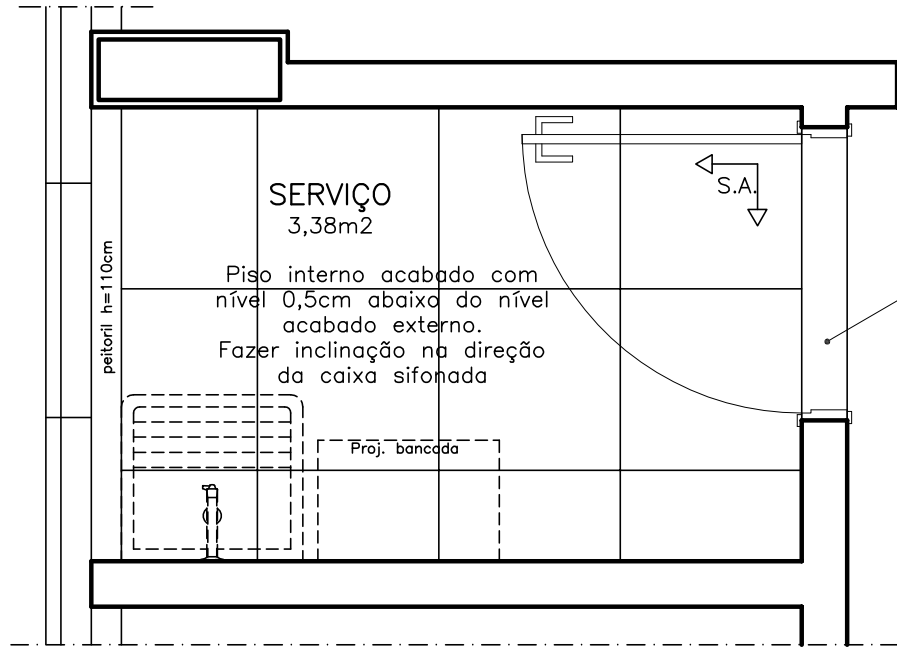
2° PAVIMENTO – PAGINAÇÃO DE PISO
DET. SERVIÇO
ESCALA 1:25

Soleira em granito Cinza Corumbá polido, e=2cm, com 15cm de largura

SERVIÇO
3,38m²

Piso interno acabado com nível 0,5cm abaixo do nível acabado externo. Fazer inclinação na direção da caixa sifonada

Proj. bancada



3° AO 7° PAVIMENTO – PAGINAÇÃO DE PISO
DET. SERVIÇO
ESCALA 1:25

Soleira em granito Cinza Corumbá polido, e=2cm, com 15cm de largura

↑ S.A. Início do sentido de assentamento

ACABAMENTOS

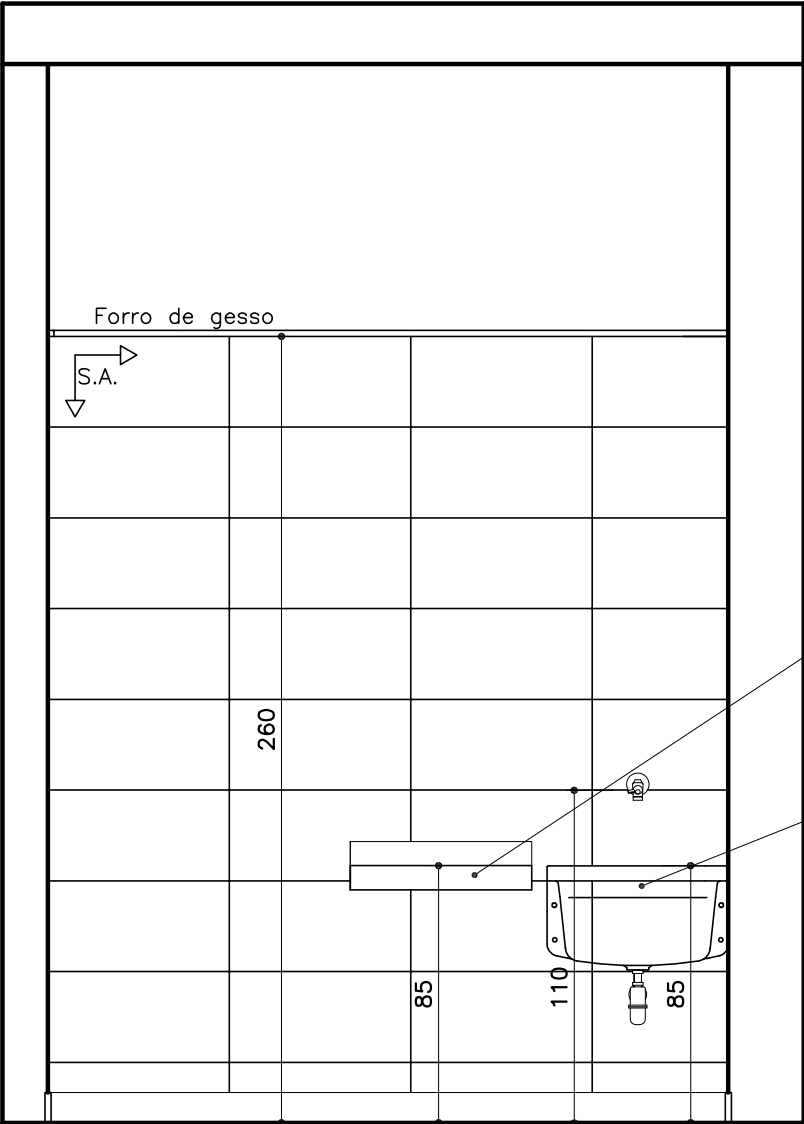
- **PISO**: porcelanato técnico (massa única), antiderrapante, borda retificada, 60x60cm, ref. ELIANE – Coleção Grânulos – Platina NA ou similar. Ver paginação de piso;
- **RODAPÉ**: em granito Cinza Corumbá ou Andorinha, h=10cm, e=2cm, semi embutido. Acabamento da junção das pedras em meia esquadria;
- **PAREDE**: cerâmica PEI-III, padrão extra classe A, dimensão 30x60cm, assentada horizontalmente, cor branca, acabamento brilhante, CECRISA, INCEPA ou similar;
- **TETO**: forro de gesso acartonado com juntas de dilatação em alumínio. Ver detalhe de forro.

FORMATO A3

OBSERVAÇÕES:

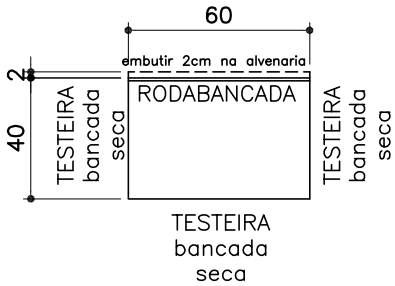
- CONFERIR MEDIDAS NO LOCAL E CONSULTAR CADERNO DE ESPECIFICAÇÕES E CADERNO DE LOUÇAS E METAIS;
- PARA MATERIAL SIMILAR AO DA ESPECIFICAÇÃO, DEVE-SE APRESENTAR AMOSTRAS PARA APROVAÇÃO.

PROMOTORIAS DE JUSTIÇA DE JUIZ DE FORA – MG		
DETALHAMENTO: ÁREAS MOLHADAS – SERVIÇO		
CONTEÚDO: SERVIÇO (2° pav e 3° ao 7° pav) – PLANTA, PAGINAÇÃO DE PISO E ESPECIFICAÇÕES	REVISÃO 00	19/02/20
DESENHO: DANIELA ANDRADE		FOLHA: 01/02



BANCADA 1: em granito Cinza Corumbá, 64x40cm, h=85cm, com testeira h=8cm (bancada seca), rodabancada h=8cm. Ver planta da bancada.

Tanque de louça branca sem coluna, 20 litros. Ver Caderno de louças e metais



SERVIÇO
PLANTA BANCADA 1
ESCALA 1:25

BANCADA 40x60cm – Granito Cinza Corumbá

- A bancada deverá ser embutida 2cm na alvenaria (no comprimento) e ser instalada com metalon;
- TESTEIRA: em granito Cinza Corumba, altura=8cm e espessura=2cm, acabamento de bancada seca em meia esquadria. Deverá ser instalada no comprimento e nas laterais da bancada;
- RODABANCADA: em granito Cinza Corumba, altura=8cm e espessura=2cm, sendo embutida 1cm na alvenaria. Deverá ser instalada no comprimento da bancada em contato com a alvenaria.

SERVIÇO – 2º e 3º AO 7º PAV
ELEVAÇÃO 01
ESCALA 1:25

ACABAMENTOS

- PISO: porcelanato técnico (massa única), antiderrapante, borda retificada, 60x60cm, ref. ELIANE – Coleção Grânulos – Platina NA ou similar. Ver paginação de piso;
- RODAPÉ: em granito Cinza Corumbá ou Andorinha, h=10cm, e=2cm, semi embutido. Acabamento da junção das pedras em meia esquadria;
- PAREDE: cerâmica PEI–III, padrão extra classe A, dimensão 30x60cm, assentada horizontalmente, cor branca, acabamento brilhante, CECRISA, INCEPA ou similar;
- TETO: forro de gesso acartonado com juntas de dilatação em alumínio. Ver detalhe de forro.

OBSERVAÇÕES:

- CONFERIR MEDIDAS NO LOCAL E CONSULTAR CADERNO DE ESPECIFICAÇÕES E CADERNO DE LOUÇAS E METAIS;
- PARA MATERIAL SIMILAR AO DA ESPECIFICAÇÃO, DEVE-SE APRESENTAR AMOSTRAS PARA APROVAÇÃO.

PROMOTORIAS DE JUSTIÇA DE JUIZ DE FORA – MG		
DETALHAMENTO: ÁREAS MOLHADAS – SERVIÇO		
CONTEÚDO: SERVIÇO (2º pav e 3º ao 7º pav) – ELEVAÇÃO 1 E PLANTA BANCADAS	REVISÃO 00	19/02/20
DESENHO: DANIELA ANDRADE		FOLHA: 02/02